
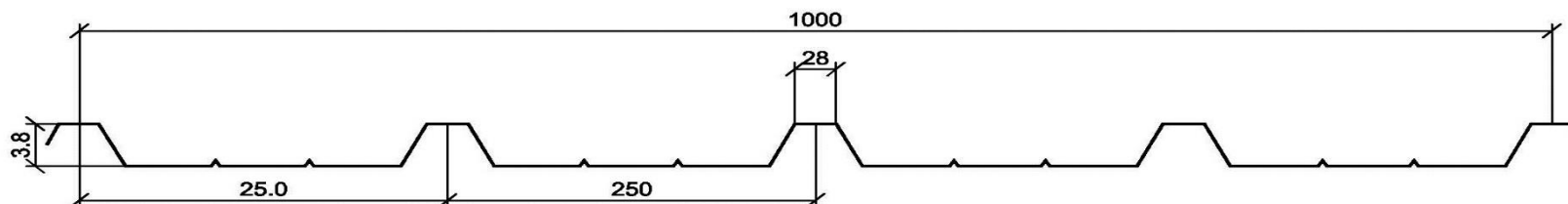
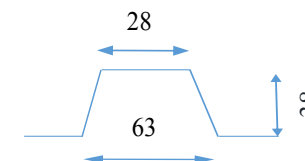




RESISTENZA CARICO CONCENTRATO DI 1,2 kN			
 LUCE TRA APPOGGI	SPESSORE	1,00 Mt.	1,50 Mt.
	0,5	122,4 kg	
	0,6		122,4 kg



Sormonto ad una greca



<b>Nome prodotto</b>	Lamiera grecata 5 greche passo 250
<b>Descrizione</b>	Lamiera grecata per pareti, coperture e controsoffittature, realizzata mediante formatura a freddo di nastri con profilatura continua che ne conferisce resistenza strutturale, funzionalità ed aspetto estetico.
<b>Materiale</b>	Acciaio 5/10 - 6/10, alluminio 8/10
<b>Colori disponibili</b>	Zincato, TDM, RS, BG, RC, Verde muschio
<b>Lunghezza</b>	1000
<b>Passo</b>	250

TOLLERANZE DIMENSIONALI			
<b>SPESSORE</b>	(mm)	0,5	0,6
<b>PESO</b>	(Kg/m <sup>2</sup> )	4,90	5,89

CARATTERISTICHE SEZIONE	
<b>LUNGHEZZA UTILE</b>	+20 mm oltre 3000 mm
<b>LARGHEZZA UTILE</b>	+ 5 mm
<b>FUORI SQUADRO</b>	$S \leq 0,5$ della larghezza utile